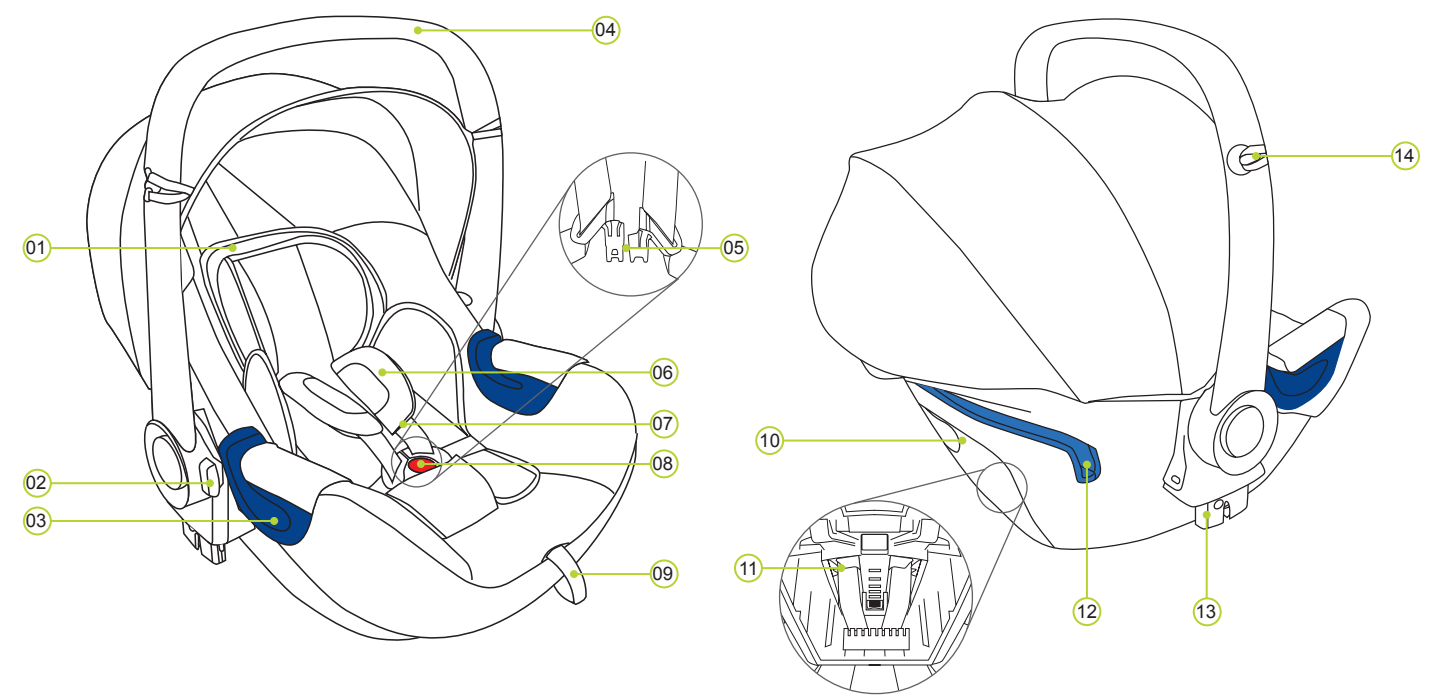


1. PRIVIRE DE ANSAMBLU ASUPRA PRODUSELOR



- 01 Tetieră
- 02 Taste
- 03 Ghidaje centură
- 04 Măner
- 05 Capete de închidere
- 06 Pernițe pentru umeri
- 07 Centuri de la nivelul umerilor
- 08 Închizătoare centură
- 09 Capăt centură
- 10 Compartiment pentru instrucțiuni
- 11 Fante centură
- 12 Suport centură
- 13 Adaptor
- 14 Cărlige pentru parasolar

2. INTRODUCERE

Ne bucurăm că produsul nostru BABY-SAFE i-SIZE vă poate însoți copilul în primele luni ale vieții sale.  
**Pentru a vă putea proteja copilul în mod corespunzător, BABY-SAFE i-SIZE trebuie neapărat utilizat și montat conform descrierilor din aceste instrucțiuni de utilizare! Înainte de prima utilizare a BABY-SAFE i-SIZE, citiți cu atenție instrucțiunile și depozitați-le întotdeauna la îndemână, în locul prevăzut pentru acestea de pe scaunul pentru copil.**

În cazul în care aveți întrebări suplimentare privind utilizarea, vă rugăm să ne contactați:

**Britax Childcare**  
 Britax Römer  
 Kindersicherheit GmbH  
 Theodor-Heuss-Straße 9  
 D-89340 Leipheim  
 Germania  
 T.: +49 (0) 8221 3670-199/-299  
 F.: +49 (0) 8221 3670-210  
 E.: service.de@britax.com  
 www.britax.com

**Britax Childcare**  
 Britax Exelsior Limited  
 1 Churchill Way West  
 Andover  
 Hampshire SP10 3UW  
 Regatul Unit  
 T.: +44 (0) 1264 333343  
 F.: +44 (0) 1264 334146  
 E.: service.uk@britax.com  
 www.britax.com

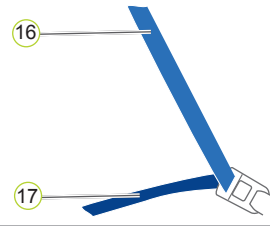
Instrucțiunile noastre utilizează următoarele simboluri prezentate:

Simbol	Cuvânt de avertizare	Explicație
	<b>PERICOL!</b>	Pericol de daune personale grave
	<b>AVERTISMENT!</b>	Pericol de daune personale ușoare
	<b>ATENȚIE!</b>	Pericol de daune materiale
	<b>SFAT!</b>	Indicații utile

Instrucțiunile de manipulare, care urmează o ordine stabilită, sunt numerotate. Exemplu:

1. Apăsăți butonul...

**Culorile ghidajului centurii**  
 Pentru o mai bună diferențiere, cele două centuri auto sunt reprezentate utilizând culori diferite. Centura diagonală (16) este albastru deschis, iar centura de la nivelul bazinului (17) este albastru închis. Culorile ghidajului centurii de la scaunul pentru copil respectă același model cromatic.



3. APROBARE

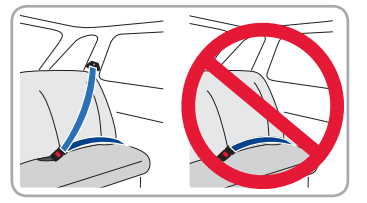
BABY-SAFE i-SIZE este destinat exclusiv protecției copilului dumneavoastră în vehicul.

Scaune pentru copii BRITAX RÖMER	Verificare și certificare conform ECE* R 129/00	
	Dimensiuni corporale	Greutate corporală
BABY-SAFE i-SIZE	40 - 83 cm	≤ 13 kg

\*ECE = norma europeană privind echipamentele de siguranță

Scaunul de copil este conceput, verificat și aprobat conform cerințelor normei europene pentru dispozitivele de siguranță pentru copii (ECE R129/00). Semnul distinctiv care atestă calitatea produsului E (într-un cerc) și numărul de înregistrare se găsesc pe eticheta de aprobare de culoare portocalie (eticheta autocolantă de pe scaunul pentru copil).

- PERICOL!** Scaunul de copil nu trebuie să se utilizeze, conform capitolului „4. UTILIZAREA ÎN AUTOVEHICULE” împreună cu alte stații de bază.
- PERICOL!** Aprobarea expiră imediat ce modificați ceva la scaunul pentru copil. Modificările pot fi efectuate exclusiv de către producător. Prin modificări tehnice din proprie inițiativă, funcția de protecție a scaunului poate fi redusă sau anulată complet. Nu efectuați niciun fel de modificări tehnice la scaunul pentru copil.
- AVERTISMENT!** BABY-SAFE i-SIZE trebuie să fie utilizat exclusiv pentru asigurarea copilului dumneavoastră în autovehicul. Acesta nu este compatibil în niciun caz ca scaun sau jucărie acasă.
- PERICOL!** Nu asigurați niciodată copilul sau scaunul pentru copil cu o centură cu fixare în 2 puncte. În situația în care copilul dumneavoastră este asigurat în scaunul pentru copil cu o centură cu fixare în 2 puncte, există riscul rănirii grave sau chiar al decesului în caz de accident.



4. UTILIZAREA ÎN AUTOVEHICULE

Vă rugăm să respectați instrucțiunile de utilizare a sistemelor de reținere a copilului descrise în manualul de utilizare a autovehiculului dumneavoastră.

Vă rugăm să consultați **instrucțiunile de utilizare ale vehiculului dumneavoastră** pentru a afla dacă scaunele de vehicul sunt aprobate în conformitate cu ECE R16, în vederea utilizării sistemelor de reținere a copiilor.

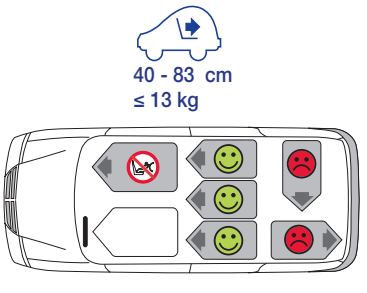
Posibilități de utilizare BABY-SAFE i-SIZE:

Scaun auto pentru copil BRITAX RÖMER	Poziția scaunului în vehicul	
	i-Size	Dacă nu este i-Size
BABY-SAFE i-SIZE	✓	✓

În plus, puteți utiliza BABY-SAFE i-SIZE / BABY-SAFE i-SIZE<sup>2</sup> împreună cu BABY-SAFE i-SIZE BASE/FLEX BASE (disponibile ca accesorii) ca produs aprobat i-Size. Acestea simplifică montarea/demontarea în vehicul. BABY-SAFE i-SIZE FLEX BASE oferă în plus posibilitatea de reglare a unghiului scaunului de copil.

Puteți utiliza scaunul dumneavoastră pentru copil astfel:

în direcția de rulare	nu
în direcția opusă celei de rulare	da
cu centură cu fixare în 2 puncte	nu
cu centură cu fixare în 3 puncte <sup>1)</sup>	da
pe locul pasagerului de lângă șofer	da <sup>2)</sup>
pe locurile exterioare de pe bancheta din spate	da
pe scaunul central din spate (cu centura cu fixare în 3 puncte)	da <sup>3)</sup>



1) Centura trebuie să fie aprobată conform ECE R 16 (sau o normă echivalentă), de exemplu, să poată fi recunoscută după „E”-ul încercuit, „e” de pe eticheta de verificare a centurii.  
 2) Airbag-ul frontal trebuie să fie dezactivat. Respectați indicațiile din manualul autovehiculului.  
 3) Nu este posibilă utilizarea scaunului dacă este disponibilă numai o centură cu fixare în 2 puncte.

5. ÎNGRIJIRE ȘI ÎNTREȚINERE

Vă rugăm să utilizați numai huse de schimb pentru scaun Britax/RÖMER originale, deoarece husa pentru scaun este parte integrantă a scaunului pentru copil și îndeplinește funcții importante pentru asigurarea unei funcționări ireproșabile. Husele de schimb pentru scaun sunt disponibile la distribuitorul dumneavoastră.

- Piesele din plastic pot fi curățate cu apă cu săpun. Nu utilizați agenți de curățare duri (de exemplu, solvenți).

**PERICOL!** Este interzisă utilizarea scaunului pentru copil fără husă.

- Îndepărtarea husei pentru scaun**
- Îndepărtați parasolarul (a se vedea capitolul 8.5).
  - Deschideți închizătoarea centurii (08) (apăsarea tastei roșii).
  - Desprindeți capsele pernițelor pentru umeri (06).
  - Trageți în sus partea de căptușeală a tetierei (07) aflată sub centurile pentru umeri.
  - Scoateți husa de pe tetieră trăgând în partea de sus (01).
  - Desprindeți tijele de plastic din jurul marginii scaunului pentru copil.
  - Scoateți capătul centurii (09) din husă.
  - Îndepărtați husa.
- Ulterior husa poate fi spălată. Vă rugăm să respectați instrucțiunile de pe eticheta de spălare a husei.
- Înainte de spălare, îndepărtați elementul pentru spate al pernei pentru bebeluși, acesta nu trebuie să fie spălat.

**Demontarea și curățarea sistemului de închidere a centurii**

- Basculăți scaunul pentru copil către spate.
- Împingeți placa metalică (30), cu care este fixat sistemul de închidere a centurii a scaunului pentru copil, lateral prin gaura centurii (31).
- Introduceți sistemul de închidere a centurii (08) cel puțin 1 oră în apă caldă cu detergent. Clățiți-l și lăsați-l să se usuce.

**Montarea sistemului de închidere a centurii:**

- Împingeți placa metalică (30) lateral de sus în jos prin gaura centurii (31) în husă și prin scaun. Respectați direcția.
- Trageți puternic de închizătoarea centurii (08) pentru a verifica fixarea.

**Montarea husei**  
 Pentru montarea husei, repetați etapele în ordine inversă.

6. DEMONTAREA/ELIMINAREA CA DEȘEURI

**DEMONTARE:**

- Deșurubați complet SICT (26) în sensul acelor de ceasornic.
  - Desprindeți centura diagonală (16) din suportul de centură albastru deschis (12).
  - Deschideți închizătoarea centurii autovehiculului (18) și scoateți centura de la nivelul bazinului (17) din ghidajele de centură albastru închis (03).
- Doar după aceasta poate fi scos scaunul pentru copil.
- PERICOL!** Scaunul pentru copil trebuie să fie întotdeauna asigurat în autovehicul, chiar și atunci când nu se transportă copilul.

**ELIMINAREA CA DEȘEU:**

Vă rugăm să respectați reglementările naționale privind eliminarea deșeurilor.

Eliminarea ambalajului	Container pentru cutii de carton
Husă pentru scaun	Gunoii, utilizare termică
Piese din material plastic	Corespunzător marcajului de pe containerul aferent
Piese metalice	Container pentru metale
Benzi centură	Container pentru poliester
Cataramă și capete	Gunoii

40 cm - 83 cm  
 ≤ 13 kg



BABY-SAFE i-SIZE  
 BABY-SAFE<sup>2</sup> i-SIZE

RO

Instrucțiuni de utilizare

